



Recycling for Denbighshire

Blue Bin Collection




Ailgylchu ar gyfer Sir Ddinbych

Casgliad Binau Glas



Introduction

Your new blue wheelie bin is replacing your recycling box, blue bag and dumpy bag, so that now all your recyclable materials can be placed in to this one bin. In addition to the materials you have previously been able to recycle (paper, cans, glass and plastic bottles), with the blue wheelie bin we are now able to also accept all types of cardboard, mixed plastics and tetrapacks (see page 3 for more details on exactly what can go in to your new bin).



Contact us

For further information please contact Denbighshire County Council:

- Phone: 01824 706101
- Email: customerservicecentre@denbighshire.gov.uk
- Write: Recycling for Denbighshire, Kinmel Park Depot, Bodelwyddan, Denbighshire, LL18 5UX
- Website: www.denbighshire.gov.uk/recycling

Blue Bin: What goes in?



Tetrapaks



Cartons

Plastics



Drinks bottles

Milk bottles

Shampoo bottles

Tubs

Yoghurt pots

Glass bottles & jars



Wine bottles

Beer bottles

Spirit bottles

Jars

Tins & cans




Tins

Cans

Aerosols



Paper



Newspaper

Office paper

Magazines

Catalogues

Junk mail

Cardboard



Cereal boxes

Food packaging

Delivery boxes

Cards

Toilet rolls

Recycling Advice



Your Blue Wheelie Bin

Your blue wheelie bin should only be used for the types of waste listed on the previous page. Please do not put any of the following into your blue bin.

No thank you



- Plastic Bags
- Plastic wrap [e.g. crisp packets, cling film, yogurt pot foil]
- Nappies
- Food / Liquids
- Garden waste

1. Please wash out all tins and cans, glass bottles and jars, plastic bottles, plastic trays etc.



2. To make the most of your blue wheelie bin, crush, squash or flatten materials where possible.

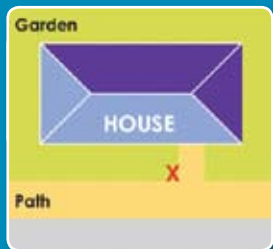


3. Please remember to only put in the materials specified on page 3 of this leaflet. Putting the wrong materials in can contaminate the whole load which could result in it having to be sent to landfill.



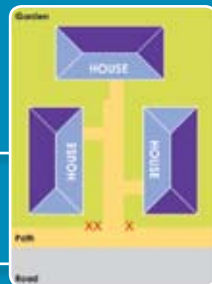
Putting your Bin Out for Collection

Please have your blue wheelie bin ready for 07.00 on your day of collection (you can put it out the night before if you wish).



The bin needs to be placed kerbside (i.e./ where your drive meets the public highway).

Residents that have shared driveways need to place their wheelie bins as follows:



What Happens to My Recycling?



Blue wheelie bin gets loaded into the recycling collection vehicle.



When the recycling collection vehicle returns to the council depot its load is tipped in to the recycling bays.



When we have sufficient quantities of material it is loaded and then taken to the processing facility (MRF- Material Recycling Facility).



Using the latest technology and equipment the processing facility separates the mixed recyclables.



The bailed materials are then turned in to new products.



The separated materials are then bailed

Frequently Asked Questions

Q. Can I recycle different types of plastic?

A. Yes you can- as long as the different containers are rinsed clean then all different types of plastic can be recycled.

Q. Can I recycle carrier bags / plastic wrap?

A. We cannot collect carrier bags / plastic wrap, only plastic containers. Many supermarkets have take back schemes for carrier bags or provide incentives for reusing them.

Q. Why aren't we separating the recyclable materials and collecting them separately?

A. Collecting the recyclable materials mixed together means less containers for you to store and also enables us to collect a broader range of recyclable materials. With the way technology has advanced separating the materials is easy.

Q. I have collected more recyclable material than I can fit in to my blue bin, what should I do?

A. We have different size options available for the blue wheelie bins. If you need a bigger recycling bin please contact us on 01824 706101.

Q. I live on my own, the blue wheelie bin is too big for me?

A. We are able to supply a smaller bin on request, please contact us on 01824 706101.

Q. Is the material we collect sent abroad?

A. Once separated all the material is sent to UK processors and merchants.

Recycling helpline: 01824 706101

Website: www.denbighshire.gov.uk/recycling

Llinell Gyfwrth Ailgylchu: 01824 706100
Gwefan: www.sirddinbrych.gov.uk/ailgylchu

A. Unwait'h y bydd y defnyddiau i gyd wedi eu gwahanu fê'u hanfonir at broseswyr a masnachwyr y DU.

C. Yd'r defnyddiau fyddwn ni'n eu casglu'n cael eu hanfon dramor?

A. Gallwn gyflwyni biniau llai ar gais. Cysylltwch â ni ar 01824 706100.

C. Rwy'n dyw ar fy mhen fy hun ac mae'r bin olwyn glas yn rhy fawr i mi!

A. Mae gennym opsiynau maint gwahanol ar gyfer y biniau olwyn glas. Os oes arnoch angen bin ailgylchu mwy cysylltwch â ni ar 01824 706100.

C. Rwyf wedi casglu mwy o ddefnydd ailgylchu nag sy'n bosib ei ffitio yn y bin glas, beth ddylwn i ei wneud?

A. Mae casglu'r defnyddiau ailgylchu'n gymysg yn golygu llai o gynwysyddion i chi orfod eu storio ac mae hefyd yn ein galluogi ni i gasglu ystod ehangach o ddefnyddiau ailgylchu. Gan fod technoleg wedi datblygu cymaint mae gwahanu'r defnyddiau'n hadd.

A. Mae casglu'r defnyddiau ailgylchu'n gymysg yn golygu llai o gynwysyddion i chi orfod eu storio ac mae hefyd yn ein galluogi ni i gasglu ystod ehangach o ddefnyddiau ailgylchu. Gan fod technoleg wedi datblygu cymaint mae gwahanu'r defnyddiau'n hadd.

C. Pam nad ydym yn gwahanu'r defnyddiau ailgylchu a'u casglu ar wahân?

A. Mae gan lawer o archfarchnadoedd gynlluniau dychwelyd ar gyfer bagiau cartio. Allwn ni ddim casglu bagiau cartio / lapion plastig, dim ond cynwysyddion plastig. Mae gan lawer o archfarchnadoedd gynlluniau dychwelyd ar gyfer bagiau cartio neu maent yn rhoi cymhelliant i'w aildddefnyddio.

C. Gaf i ailgylchu bagiau cartio / lapion plastig?

A. Lewch – cyn bellied â bod y gwahanol gynwysyddion yn cael eu rinsio'n lân gellir ailgylchu pob mathau gwahanol o blastig.

C. Gaf i ailgylchu gwahanol fathau o blastig?

Cwestiynau a ofynnir yn aml

Beth fydd yn digwydd i'r Ailgylchu?

Caffi y bin olwyn glas ei lwytho ar y cerbyd casglu ailgylchu.



Wedi i'r cerbyd casglu ailgylchu ddechrau cyngor caffi ei dipio i mewn i'r ciffachau ailgylchu.



Pan fydd gennyddigon o ddeunydd fe'i llwythir at gludo i'r cyfnewster prosesu.



Gan ddefnyddio'r dechnoleg a'r cyfarpar diweddaraf bydd y cyfnewster prosesu'n gwahanu'r defnyddiau ailgylchu cymysg.



Yna caiff y defnyddiau a wahannwyd eu byrnu.



Yna fe droir y defnyddiau yn y byrnu'n gynhyrch newydd.



Cyngor ar Ailgylchu

Eich Bin Olwyn Glas
 Dylid ond defnyddio eich bin olwyn glas ar gyfer y gwastref a restrir ar y dudalen flaenorol. Feidwch â rhoi unrhyw un o'r canlynol yn eich bin glas.



Dim diolch



- Bagiau plastig
 - Clitiau bebanoed
 - Defnydd lapio plastig
 - Bwyd/hylifau
 - Gwastref gardd
- [e.e. paceti creision, haenen llynu]

1. Rinswch duniau a chaniau, poteli a jariau gwyrdd, poteli plastig, hambyrddau plastig etc.



2. I gael mantais lawn o'ch bin olwyn glas, maiwch, gwasgwch neu ffratwch ddefnyddiau lle bo hynghyn'n bosib.

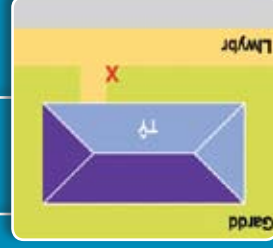


3. Corfwrch roi dim ond y defnyddiau a nodir ar dudalen 3 y darllen hon i mewn. Gall y defnyddiau anghywir halogi'r llwyth cyfan a gallai hynghynglygu gorfod ei anfon i dirfenwi.



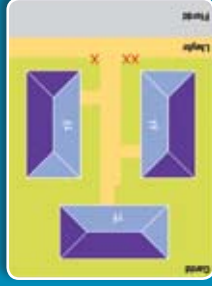
Rhoi eich Bin Allan i'w Gasglu

Maen' rhaidd i'r bin olwyn glas yn barod erbyn 07:00 ar ddiwrnod y casgliad [gallwch ei roi allan y noson cynnt os dymunwch chi].



Mae angen gosod y bin ar ochr y palmant (h.y. lle mae'r dreif yn cyfarfod â'r briffordd).

Bydd angen i breswlywyr sy'n rhannu dreif osod eu biniau olwyn fel a ganlyn:





Bin Glas: Beth sy'n mynd i ble?

Pecynnau Tetra



Cartonau

Poteli Gwydr a Jarian



Poteli Gwin

Poteli Cwrw



Poteli Gwirodydd



Jarian

Papur



Papurau Newydd

Papur Swyddfa

Cylichronau



Catalogau

Post Sothach

Cardbord



Bocsgs Erafnwyd

Bocsgs Bwyd

Bocsgs Cludo

Cardiau

Rholiau Talled

Aerosolau




Caniau



Tuniau

Tuniau & Caniau



Cyflwyniad

Mae eich bin olwyn glas newydd yn defnyddiau ailgylchu i gyd yn yr un bin hwn. Yn ogystal a'r defnyddiau a ailgylchwyd o'r blaen (papur, caniau, poteli gwydr a phlastig), gyda'r bin olwyn glas yn awr fe allwn dderbyn pob math o gartwrdd, plastig cymysg a 'terrapacks' (gweler tudalen 3 am ragor o fanllion ar beth yn union y gallwch ei roi yn eich bin newydd).



Cysylltwch â ni

Am wybodaeth bellach cysylltwch â Chyngor Sir Ddinbych:

Ffôn: 01824 706100

E-bost: canolfangwasanaethcwsmer@sirddinbych.gov.uk

Ysgrifennu: Ailgylchu dros Sir Ddinbych, Depo Parc Cinnel, Bodelwyddan,

Sir Ddinbych, LL18 5UX

Gwfan: www.sirddinbych.gov.uk/ailgylchu